

Deko-Stones  
Heidelberger Straße 51  
97204 Höchberg  
Tel: 0049- (0) 931 / 405611  
Fax: 0049- (0) 931 / 405612  
[www.dekostones.de](http://www.dekostones.de)

INDEX | INDEX

04 INTRODUCTION | EINFÜHRUNG

06 PANELS | PANEELE

32 VAULTS | GEWÖLBE

40 ARCHES | BÖGEN

46 ANGLES & PILLARS | ECKEN UND SÄULEN

52 CHARACTERISTICS & TECHNICAL DATA | EIGENSCHAFTEN UND TECHNISCHE DATEN

53 INSTALLATION | INSTALLATION



## TOTALStone®, walls that are not made of stone.

TOTALStone® faithfully reproduces texture and colour of usual spaces; in stone, brick, slate...

Thus, surfaces achieve a leading role in usual architectonic structures, filtered through actual decorating style.

An interpretation, where the elegance, design and quality, show all its expression.

We strongly believe in style and distinction both in open spaces and in those more difficult to cover.

We cover all of them, every one, for you and your comfort. Our last generation technology offers practical and easy-to-use products, visually perfect and easy to install, to create outstanding environments in unthinkable places.

We design panels, vaults, arches and angles that provide a personal and distinguished touch in traditional or innovative spaces.

## TOTALStone®, Die Mauern, die nicht aus Stein sind.

TOTALStone® reproduziert millimetergetreu die Beschaffenheit und die Farbe von Stein, Ziegel oder Schiefer. So verwandeln wir diese Oberflächen in Protagonisten von zeitlosen architektonischen Strukturen, verfeinert durch moderne Dekorationstrends. Eine Umsetzung, in der sich Eleganz, Design und Qualität in ihrer vollen Ausdruckskraft zeigen.

Aufgrund der flexiblen Eigenschaften des Materials können selbst die schwierigsten Bereiche verkleidet werden. Unsere Technologie, die dem neuesten Stand entspricht, unser Können und Erfahrungen, verhelfen uns zu Produkten von leichter Handhabung bis zur optischen Perfektion.

Wir entwerfen Paneele, Gewölbe, Bögen und Winkel, die sowohl traditionellen als auch avantgardistischen und innovativen Plätzen eine persönliche und besondere Note verleihen.



M097

Grey laja stone · Lajastein grau










Two-tone slate · Schiefer zweifarbig

M093



M142

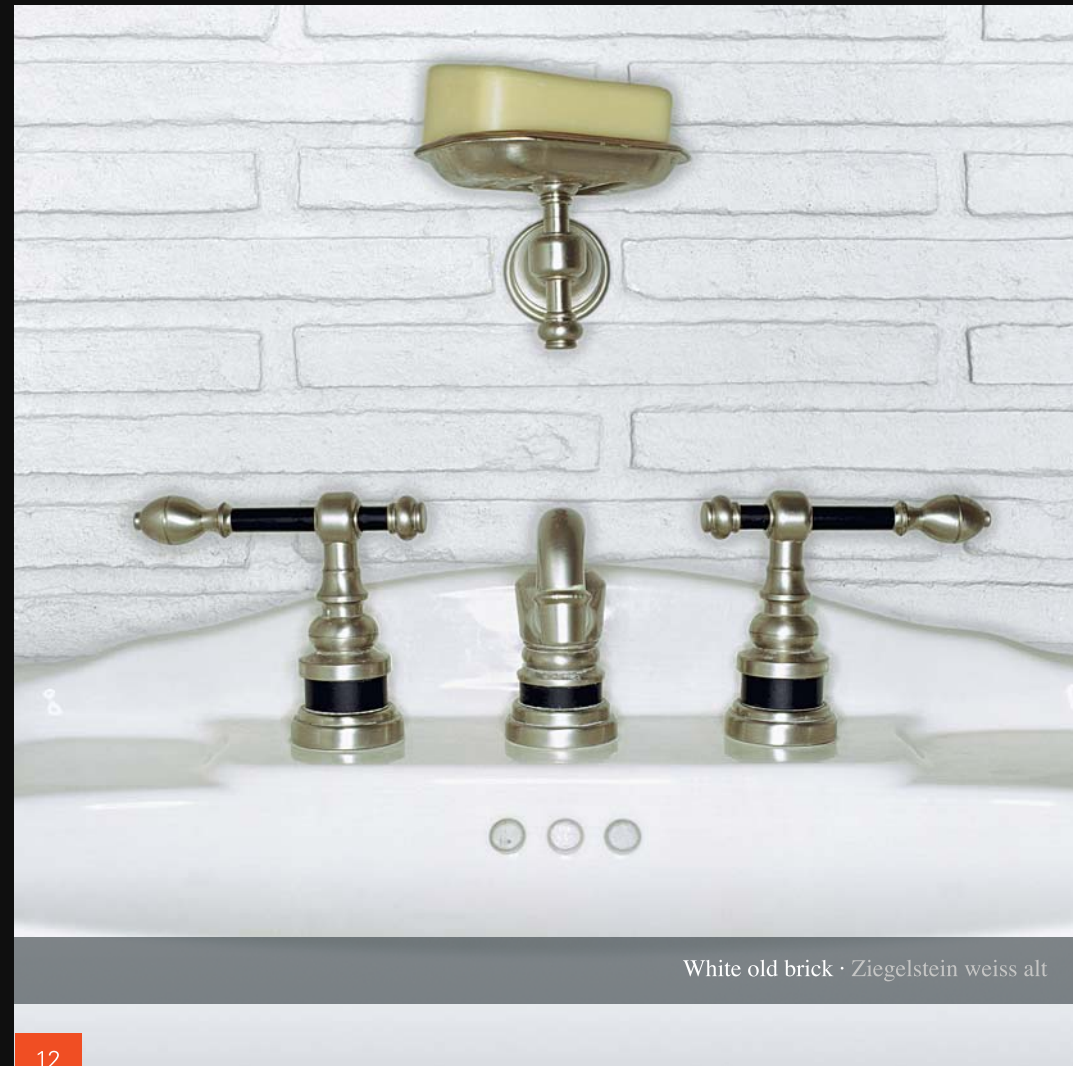
Sandstone · Arenisca



M012


Ochre adobe · Adobe ocker





White old brick · Ziegelstein weiss alt

White old brick  
Ziegelstein weiss alt



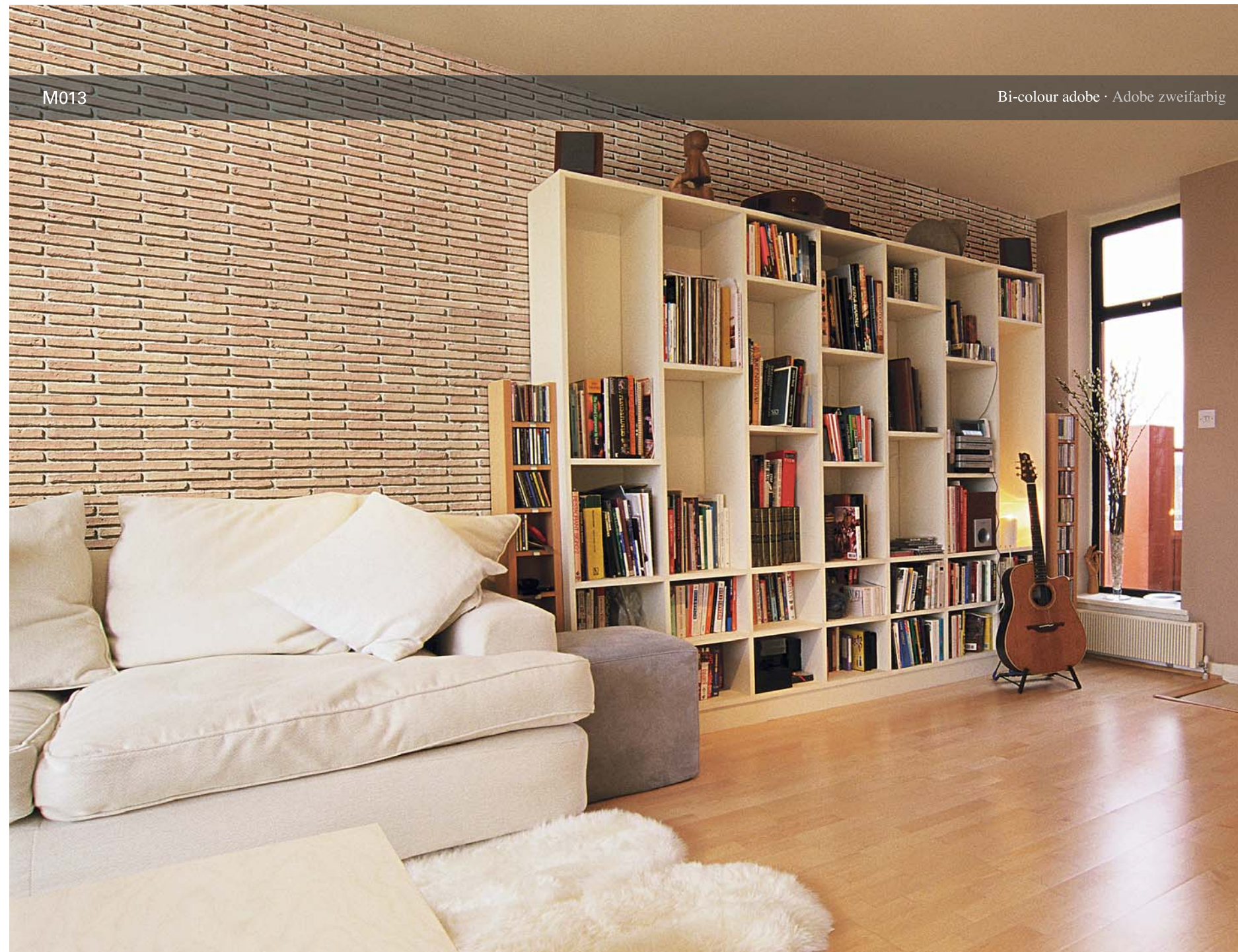
**M270**  
White new brick  
neuer Ziegel weiss



M270

White new brick · neuer Ziegel weiss









Ochre imperial stone · imperial Stein · ocker

M136



M038

River pebble · Flusstein



M115

Ochre limestone · Kalkstein ocker



M074

Ochre Ginestar stone · Ginestar ocker





Black Slate · Schiefer schwarz

M095



M099

Ochre laja stone · Lajastein ocker



M015

Ochre new brick · neuer Ziegel ocker






Bi-colour brick · Ziegel zweifarbig

M007



M093

Two-tone slate · Schiefer zweifarbig




M053


Ochre dry stone · Trockenstein ocker



PANELS | PANEELE




M-002 • Old brick | alter Ziegel




M-003 • Scrubbed white brick | alter Ziegel weiss




M-006 • Ochre Alhambra brick | Ziegel Alhambra ocker




M-007 • Bi-colour brick | Ziegel zweifarbig




M-009 • Multi-colour brick | Ziegel mehrfarbig




M-004 • Ochre old brick | alter Ziegel ocker




M-005 • Alhambra brick | Ziegel Alhambra



M-010 • Red adobe | Adobe rot




M-012 • Ochre adobe | Adobe ocker




M-013 • Bi-colour adobe | Adobe zweifarbig






M-015 • Ochre new brick | neuer Ziegel ocker



M-021 • Classic rasilla | Rasilla klassisch



M-023 • Ochre rasilla | Rasilla klassisch ocker




M-034 • River pebble and brick | Flusstein und Ziegel



M-038 • River pebble | Flusstein



M-040 • Opus spicatum | Opus spicatum



M-024 • Contrarasilla | Contra rasilla



M-025 • Toscana rasilla | Ziegel Toscana



M-030 • Brick and river pebble | Ziegel un Flusstein



M-051 • Grey dry stone | Trockenstein grau



M-053 • Ochre dry stone | Trockenstein ocker




M-054 • Brown dry stone | Trockenstein braun





M-055 • Blue dry stone | Trockenstein blau



M-061 • Grey cut stone | Tallada grau



M-063 • Ochre cut stone | Tallada ocker



M-076 • Special Ginestar stone | Ginestar spezial



M-080 • Grey large stone | grosse Steine grau



M-082 • Ochre large stone | grosse Steine ocker




M-070 • Grey Ginestar stone | Ginestar grau



M-072 • Red clay Ginestar stone | Ginestar rot



M-074 • Ochre Ginestar stone | Ginestar ocker



M-091 • Grey slate | Schiefer grau



M-093 • Two-tone slate | Schiefer zweifarbig



M-095 • Black slate | Schiefer schwarz






M-100 • Grey kahala stone | Kahala grau



M-102 • Reddish kahala stone | Kahala rötlich



M-110 • Miranda stone | Stein Miranda



M-142 • Sandstone | Arenisca



M-180 • Black galician slate | Schiefer Gallega schwarz



M-240 • Grey cobblestone | Pflasterstein grau



M-133 • Plain stone | glatter Stein




M-134 • Grey imperial stone | impérial Stein grau



M-136 • Ochre imperial stone | impérial Stein ocker



M-241 • Ochre cobblestone | Pflasterstein ocker




M-270 • White new brick | neuer Ziegel weiss





M-114 • Grey limestone | Kalkstein grau



M-115 • Ochre limestone | Kalkstein ocker



M-116 • Brown limestone | Kalkstein braun



M-117 • Clear limestone | Kalkstein cremefarben




M-056 • Swap dry stone | Stein Umgekehrt



M-085 • Majorca stone | Stein Mallorca



M-097 • Grey laja stone | Lajastein grau



M-098 • Black laja stone | Lajastein schwarz



M-099 • Ochre laja stone | Lajastein ocker





"...Architecture is the wise, correct and magnificent game of forms under the light"

Deko-Stones  
Heidelberger Straße 51  
D - 97204 Höchberg  
Tel: 0049 - (0) 931 / 405611  
Fax: 0049 - (0) 931 / 405612  
[www.dekostones.de](http://www.dekostones.de)

**TOTALStone®**

## VAULTS | GEWÖLBE

We can radically change the ambience of a space by applying a vault structure. A surprising and spectacular decorative solution.

Wir können ein Raumambiente radikal verändern, indem wir ein Gewölbe einsetzen. Eine überraschende und spektakuläre Lösung.

"... Architektur ist das gelehrte Spiel, korrekt und ausgezeichnet, von den Formen, die zusammengebaut werden im Licht" Le Corbusier





Ladrillo Alhambra · Ziegel Alhambra

M005



M002

Old brick · Alter Ziegel



M024

Contrarasilla · Contra rasilla




M021


Classic Rasilla · Rasilla Klassisch




VAULTS | GEWÖLBE




M-002 • Old brick | Alter Ziegel




M-003 • Scrubbed white brick | alter Ziegel weiss



M-006 • Ochre Alhambra brick | Ziegel Alhambra ocker




M-007 • Bi-colour brick | Ziegel zweifarbig




M-009 • Multi-colour brick | Ziegel mehrfarbig



M-004 • Ochre old brick | Alter Ziegel ocker




M-005 • Alhambra brick | Ziegel Alhambra



M-010 • Red adobe | Adobe rot



M-012 • Ochre adobe | Adobe ocker



M-013 • Bi-colour adobe | Adobe zweifarbig






M-021 • Classic rasilla | Rasilla klassisch



M-023 • Ochre rasilla | Rasilla klassisch ocker



M-024 • Contrarasilas | Contra rasilla



M-133 • Plain stone | Glatter Stein



M-134 • Grey imperial stone | Imperial grau



M-136 • Ochre imperial stone | Imperial ocker



M-025 • Toscana rasilla | Ziegel Toscana



M-061 • Grey cut stone | Tallada grau



M-063 • Ochre cut stone | Tallada ocker



M-142 • Sandstone | Arenisca





“Give me a place to stand and I will raise the world” Archimedes

Deko-Stones  
Heidelberge Straße 51  
D - 97204 Höchberg  
Tel: 0049 - (0) 931 / 405611  
Fax: 0049 - (0) 931 / 405612  
[www.dekostones.de](http://www.dekostones.de)

**TOTALStone**<sup>®</sup>

## ARCHES | BÖGEN


Smooth curves in multiple forms and textures to separate ambiences, to amplify or to endow a space with personality.

Weiche Kurven in vielfältigen Formen und Beschaffenheiten zur Raumteilung, Erweiterung oder um ihnen eine persönliche Note zu verleihen.

“ ... Gebt mir einen festen Punkt und ich werde die Welt aus den Angeln heben”

Arquímedes





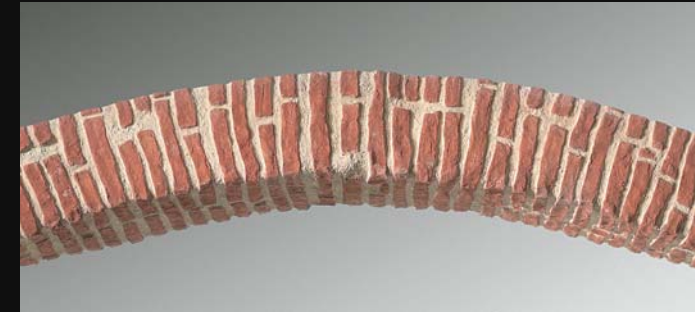





M420

Alhambra brick · Alhambra

## ARCHES | BÖGEN



M-400 · Old brick | Alter Ziegel · 1 m · 0,94 m<sup>2</sup> · M-410 · 2 m · 1,88 m<sup>2</sup>




M-420 · Alhambra brick | Alhambra · 2 m · 1,88 m<sup>2</sup>



M-421 · Ochre Alhambra brick | Alhambra ocker · 2 m · 1,88 m<sup>2</sup>



M-500 · Ashlar stone | Ashlar Steine · 2 m · 1,88 m<sup>2</sup>



M-425 · Bi-colour Alhambra brick | Alhambra zweifarbig · 2 m · 1,88 m<sup>2</sup>



M-502 · Ochre ashlar stone | Ashlar steine ocker · 2 m · 1,88 m<sup>2</sup>





“Beauty is an agreement between content and form” Hanrik Ibsen

Deko-Stones  
Heidelberger Straße 51  
D - 97204 Höchberg  
Tel: 0049 - (0) 931-405611  
Fax: 0049 - (0) 931-405612  
[www.dekostones.de](http://www.dekostones.de)

**TOTALStone**<sup>®</sup>


## ANGLES & PILLARS | ECKEN & SÄULEN

*Angles and pillars turn into harmonious and vertical supports.*

*Ecken und Säulen werden zu harmonischen vertikalen Stützen und setzen gezielt Akzente.*

“Schönheit ist ein Einverständnis zwischen Inhalt und Form” Hanrik Ibsen





Grey cut stone · Tallada grau

M330



M320

Alhambra brick · Alhambra



M310

Alhambra brick · Alhambra




## CORNERS & PILLARS ECKEN & SÄULEN

M-300 · Old brick | Alter Ziegel · 30 x 30 · 1,71 m<sup>2</sup>



M-310 · Alhambra brick | Alhambra · 30 x 30 cm · 1,71 m<sup>2</sup>  
M-320 · 40 x 40 cm · 2,28 m<sup>2</sup>



M-315 · Bi-colour Alhambra brick | Alhambra zweifarbig 30x30 cm · 1,71 m<sup>2</sup>



M-330 · Grey cut stone | Tallada grau · 30 x 30 cm · 1,71 m<sup>2</sup>  
M-340 · 40 x 40 cm · 2,28 m<sup>2</sup>



M-335 · Ochre cut stone | Tallada ocker · 30 x 30 cm · 1,71 m<sup>2</sup>




M-302 · Ochre V brick | Ziegel Alt ocker · 30 x 30 cm · 1,71 m<sup>2</sup>



M-312 · Ochre A brick | Ziegel Alhambra ocker · 30 x 30 cm · 1,71 m<sup>2</sup>



M-350 · New brick | Neuer Ziegel · 30 x 30 cm · 1,71 m<sup>2</sup>



\* · Column | Säule · 30 x 30 x 30 cm · 2,57 m<sup>2</sup> · Coming soon | In Kürze erhältlich





## CHARACTERISTICS & TECHNICAL DATA | EIGENSCHAFTEN UND TECHNISCHE DATEN

Although we could find hundreds of features to define our products, we could summaries the most outstanding ones as follows:


Es gibt hunderte von Adjektiven um unsere Produkte zu beschreiben, wir fassen hier die wichtigsten zusammen:

- LIGHTWEIGHT | LEICHT weight between 5/6 kg/m<sup>2</sup> weight | maximales Gewicht zwischen 5 und 6 kg/m<sup>2</sup>
- LOW THICKNESS | DÜNN average of 1 cm | Durchschnittsstärke von 1 mm
- SOLIDITY | FEST as much as stratified products | durch die Mischung von Polyesterharz und Glasfasern
- PROTECTION | SCHÜTZEND waterproof and insulating | wasserdicht und isolierend
- DURABILITY | DAUERHAFT not affected neither by the erosion of elements nor by ultraviolet rays | keine Abnutzung oder Veränderung der Oberflächenstruktur durch Umwelteinflüsse und UV-Strahlung
- UNALTERABILITY | RESISTENT low contraction and minium expansion | niedrige Kontraktion und minimale Ausdehnung
- ADAPTABILITY | ANPASSUNGSFÄHIG easy to fix in any surface | lassen sich auf verschiedenste Oberflächen montieren
- CONVENIENCE | BEQUEM do not need maintenance or cleaning | erfordern keine Wartung oder Reinigung
- MULTIFUNCTIONAL | MULTIFUNKTIONAL could be used as cement shuttering | kann auch als Zementverschalung genutzt werden
- PRACTICAL | PRAKTISCH easy and quick installation, do not require permission for construction | lassen sich einfach und schnell installieren, keine Baugenehmigung erforderlich
- FREESTANDING | SELBSTÄNDIG do not need structures | benötigen keine Unterkonstruktion
- PERFECTION | PERFEKT visually perfect appearance | eine optische Perfektion zu den Naturgesteinen


TOTAL Panel System<sup>®</sup> reserves the right to modify the contents of this catalogue without notice.

TOTAL Panel System<sup>®</sup> behält sich das Recht vor, die Inhalte dieses Katalogs ohne vorherige Ankündigung zu ändern.

## INSTALLATION | INSTALLATION



Purchase the panels for the complete area to be covered.  
Erwerben Sie die für die zu verkleidende Fläche notwendige Anzahl an Paneelen.



Measure the surface where the installation will be made and count the panels to cut.  
Messen Sie die Oberfläche aus, an der Sie die Paneele anbringen werden, um zu ermitteln, wieviele Stücke zugeschnitten werden müssen.



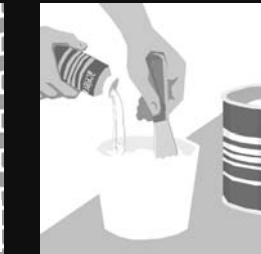
Cut the panels with a fretsaw with an special blade fiber/polyester or a radial saw with a diamond disk.  
Sägen Sie die Paneele mit einer Stichsäge (für Glasfaser/ Polyester geeignet) oder benutzen Sie eine Kreissäge mit Diamantsägescheibe. Dabei muss die Vorderseite des Paneels immer nach oben schauen.



Put the panel on the surface and drill (only in joints between bricks, never in bricks) with a 6mm bit.  
Bringen Sie die Paneele an die Wand. Bohren Sie die Löcher für die Schrauben mit einem 6 mm Bohrer – stets in den Fugen, nicht in den Steinflächen!.



Fix the panels using screws with incorporated plugs. Each panel needs around 15 to 20 screws.  
Verwenden Sie Schrauben mit Schlagdübel, die Sie mit einem Hammerschlag in die richtige Position bringen. Für jedes Panel benötigen Sie ca. 15 - 20 Schrauben.



Prepare the Mastic adding 1-2% of the weight in Accelerator. Mix the ingredients.  
Préparer le Mastic en lui ajoutant 1%-2% de son poids maximum en Accélérateur. Mélanger le tout.



“Laurel spatula” is the best tool to cover the joints and hide the screw heads with Mastic mixture.  
Die Lorbeerspachtel ist das ideale Werkzeug, um die Fugen mit Mastic zu füllen und die Schraubköpfe zu verdecken.



Texture the Mastic with slight touches, **not brush-strokes**. Use a brush “paletina” or a No.6 paintbrush, that must be cleaned with Acetone to remove the excess of Mastic.

Modellieren Sie den aufgetragenen Mastic mit leichten Tupfern, nicht mit Pinselstrichen. Dabei sollten Sie einen flachen oder einen 6er Pinsel verwenden, welchen Sie während der Benutzung immer wieder vom Mastic reinigen.



Once the Mastic is dried, paint with the colour, draining the brush in a rag to avoid dropping.

Sobald der Mastic trocken ist, tragen Sie die Farbe auf und tupfen den Pinsel an einem Stofflappen ab, um Tropfen der Farbe zu vermeiden.



Paint the bricks and joints with the proper colours, according to each panel.

Färben Sie die Steine und Fugen mit der entsprechenden Farbe nach, die je nach Paneel variiert.



With the aim of integrating the colours perfectly, rub the surface lightly with a rag.

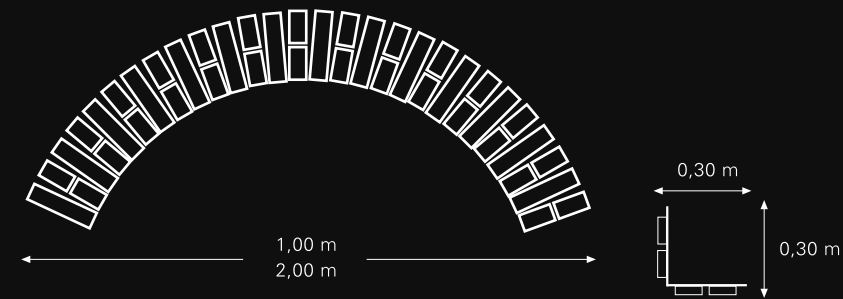
Um ein gutes Endergebnis zu erzielen und die Farbe so gut wie möglich in das Paneel einzuarbeiten, wischen Sie leicht mit einem Stofflappen über die Paneele.



The wall is finished. The result is perfect!  
Somit ist die Wand fertig. Das Ergebnis ist verblüffend!

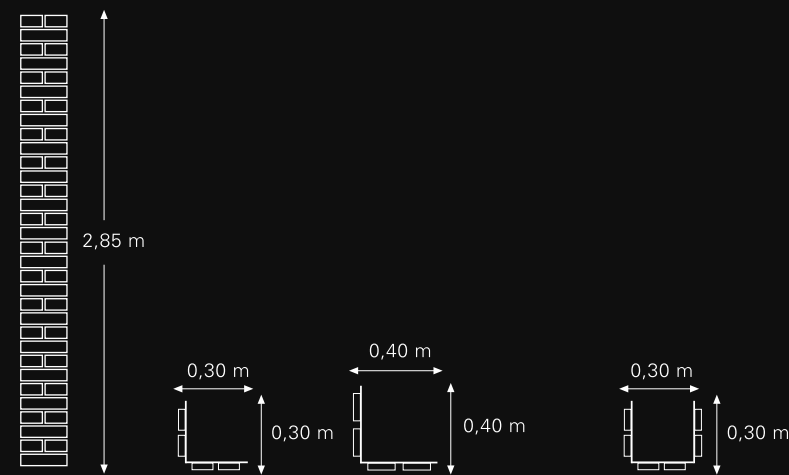


## ARCHES | BÖGEN



Size | Grösse  
 1,00 x (0,30 x 0,30) m - 2,00 x (0,30 x 0,30) m  
 Surface area | Oberfläche  
 0,94 m<sup>2</sup> - 1,88 m<sup>2</sup> - 2,82 m<sup>2</sup>

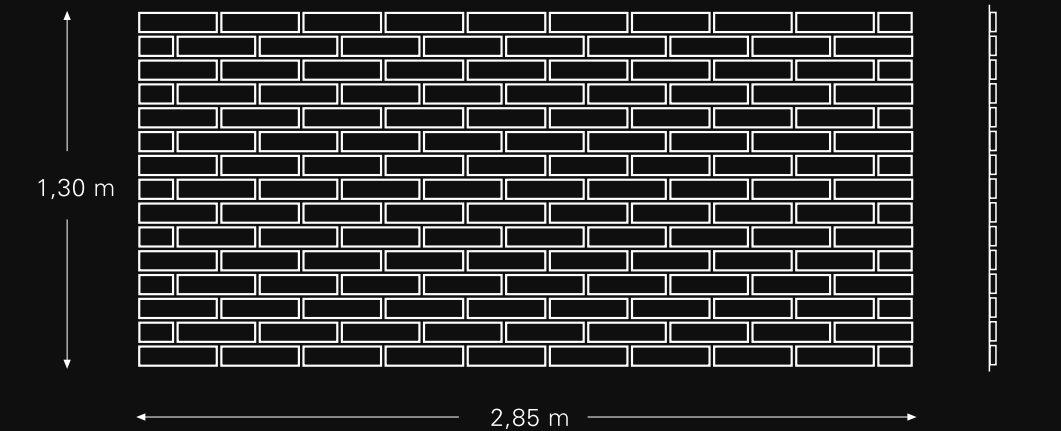
## CORNERS & PILLARS | ECKEN & SÄULEN



Size | Grösse  
 2,85 x (0,30 x 0,30) m - 2,85 x (0,40 x 0,40) m  
 Surface area | Oberfläche  
 1,71 m<sup>2</sup> - 2,28 m<sup>2</sup>

Size | Grösse  
 2,85 x (0,30 x 0,30 x 0,30) m  
 Surface area | Oberfläche  
 1,71 m<sup>2</sup> - 2,28 m<sup>2</sup>

## PANELS & VAULTS | PANEELE & GEWÖLBE



Size | Grösse  
 2,85 x 1,30 m  
 Surface area | Oberfläche  
 3,70 m<sup>2</sup>

Approximate measurements | Ungefähre Grössen



Deko-Stones  
Heidelberger Straße 51  
D- 97204 Höchberg  
Tel: 0049 - (0) 931 / 405611  
Fax: 0049 - (0) 931 / 405612  
[www.dekostones.de](http://www.dekostones.de)